

# COLEGIO ANTONIO JOSÉ URIBE I.E.D.



“FORMACIÓN DE CIUDADANOS ÉTICOS, AUTÓNOMOS Y  
COMPETENTES PARA UNA MEJOR CALIDAD DE VIDA”

## GUÍA INFORMÁTICA GRADO SEGUNDO

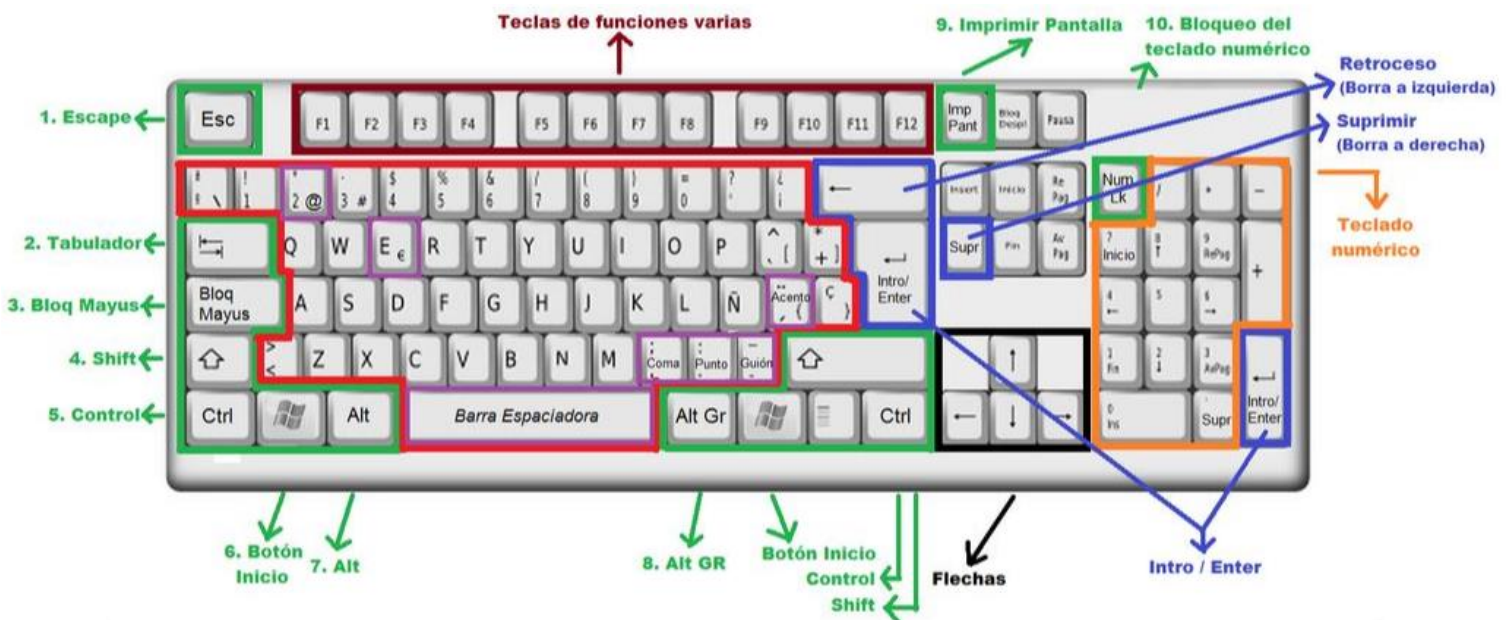
NOMBRE ESTUDIANTE: \_\_\_\_\_ CURSO: \_\_\_\_\_ FECHA: \_\_\_\_\_

### EL TECLADO

El teclado es parte de la computadora, con el podemos escribir números y letras.

El teclado dividido en partes:

- **Teclado Alfanumérico.** Con el que podemos escribir, se parece al de una máquina de escribir.
- **Teclado Numérico.** Tiene números y signos, se parece a una calculadora.



A. Teclas de uso frecuente  
B. Teclas de uso muy frecuente

C. Teclas para escribir (Teclado alfanumérico).  
D. Caracteres particulares.  
E. Teclado numérico.

F. Teclas de funciones varias  
G. Flechas





# COLEGIO ANTONIO JOSÉ URIBE I.E.D.

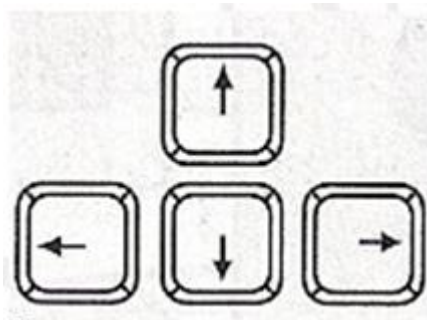


“FORMACIÓN DE CIUDADANOS ÉTICOS, AUTÓNOMOS Y  
COMPETENTES PARA UNA MEJOR CALIDAD DE VIDA”


GUÍA INFORMÁTICA GRADO SEGUNDO

NOMBRE ESTUDIANTE: \_\_\_\_\_ CURSO: \_\_\_\_\_ FECHA: \_\_\_\_\_

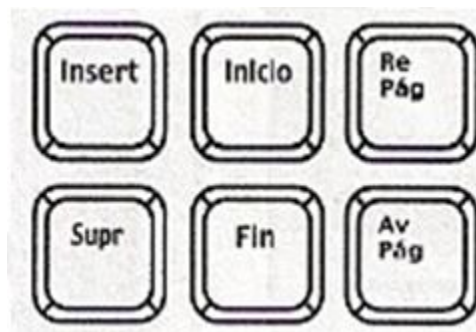
- **Teclado Direccional** Tiene flechitas, con las que podemos hacer pequeños movimientos hacia la derecha, izquierda, arriba o hacia abajo



- **Teclado Funcional.** Sirven para aplicar funciones como buscar ayuda sobre un programa, guardar un documento, abrir cuadro de búsqueda, etc. Estas funciones pueden cambiar según el programa.



- **Teclado de control.** Son botones que controlan nuestro desplazamiento en un documento.



En el teclado también encontramos algunas teclas especiales como Esc, botón Inicio, Enter, Ctrl



# COLEGIO ANTONIO JOSÉ URIBE I.E.D.

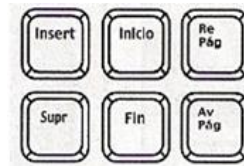
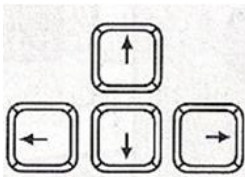


“FORMACIÓN DE CIUDADANOS ÉTICOS, AUTÓNOMOS Y  
COMPETENTES PARA UNA MEJOR CALIDAD DE VIDA”

GUÍA INFORMÁTICA GRADO SEGUNDO

NOMBRE ESTUDIANTE: \_\_\_\_\_ CURSO: \_\_\_\_\_ FECHA: \_\_\_\_\_

**Actividad.** Escribe cada parte del teclado en la línea correspondiente. Responde las preguntas en tu cuaderno.



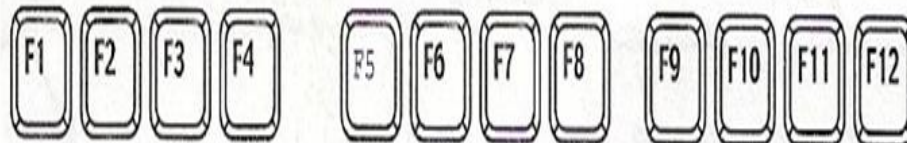
\_\_\_\_\_

\_\_\_\_\_

\_\_\_\_\_



\_\_\_\_\_



\_\_\_\_\_

- 1.- ¿Para qué utilizamos el teclado?
- 2.- ¿Qué partes tiene el teclado?
- 3.- ¿Qué parte se parece a una máquina de escribir?
- 4.- ¿Qué parte se parece a una calculadora?
- 5.- ¿Cuáles son las teclas especiales?